

Haben Sie heute schon „gepoolt“?



Meng Exklusivschwimmbecken
Hauptstrasse 4
8269 Fruthwilen
Tel: 071 664 36 36
Fax: 071 664 15 16
E-Mail: info@meng-swimmingpools.ch
www.meng-swimmingpools.ch
www.marquisspas.ch



Holen Sie sich das eigene Urlaubsparadies in Ihren Garten!

Mit unserem Schwimmbecken **Achensee Top40** ist die Verwirklichung vom eigenen Schwimmbeckenparadies ohne aufwändiges Verschalen und Isolieren möglich. Durch die massive Bauweise, ob als klassisches Rechteckbecken (mit Systemstein Achensee Top40 gerade), aber auch als Freiform-, Ovalform- oder Halbovalformschwimmbecken (mit Radenstein „R 1,75 m“ Achensee Top40), ist dieses Becken eine einmalige Investition.

Auf einer betonierten Bodenplatte werden die Systemelemente im Verbund gebaut, mit Baustahl armiert und Beton aufgefüllt. Im Lieferumfang enthalten: Vorkonfektionierte Auskleidung, Klemmprofileleisten zur Befestigung und Bodenschutzvlies „spezial/weiß“.

Beckengröße	Folienstärke		Einzelbecken	Becken-Set	Becken-Set
	0,8 mm	1,0 mm		0,8 mm	1,0 mm
Rechteck 3,00 x 6,00 m x 1,50 m	•	•	•	Extra	Extra plus
Rechteck 3,50 x 7,00 m x 1,50 m	•	•	•	Prestige	Prestige plus
Rechteck 4,00 x 8,00 m x 1,50 m	•	•	•	Elegance	Elegance plus
Rechteck 4,50 x 9,00 m x 1,50 m	•	•	•	Magic	Magic plus
Rechteck 5,00 x 10,00 m x 1,50 m	•	•	•	Grande	Grande plus

Sie haben die Möglichkeit, unser Schwimmbecken **Achensee Top40** als Einzelbecken oder als luxuriöses Becken-Set, zum attraktiven Preis, zu beziehen.

Schwimmbeckensets bestehen aus: Rechteckbecken **Achensee Top40**, Sandfilteranlage HP 400/HP 500/HP 600 inkl. entsprechendem Quarzsand je nach Modell, Edelstahl-Tiefbeckenleiter Weitholm, Kunststoff-Breitmaulskimmer, 2 Kunststoff-Einlaufdüsen, 2 PVC-Mauerdurchführungen, Bodenablauf, Bodenschutzvlies „spezial/weiß“. Set „Elegance“ und „Elegance plus“, Magic und „Magic Plus“, Grande und „Grande plus“ mit 4 Kunststoff-Einlaufdüsen und 4 PVC-Mauerdurchführungen (Zubehör abhängig von der Beckengröße).



Systemstein Achensee Top40 gerade
1,00 x 0,25 x 0,30 m
Artikel-Nr. 505010400

Radenstein „R 1,75 m“ Achensee Top40
Artikel-Nr. 505010410



Wir empfehlen als Abdeckung unsere SafeTop®-Abdeckung

Garantie:
Folienstärke
0,8 mm =
8 Jahre*

Garantie:
Folienstärke
1,0 mm =
10 Jahre*

* siehe
Garantiekarte

Römertreppen

Die hobby-pool-Anbautreppe weiß, aus GFK. Zum sicheren Einstieg in das Schwimmbecken sind die Stufen mit blauem Trittschutz versehen.

Die Römertreppe ist aus Glasfaserpolyester und eignet sich besonders für unser Rechteckbecken Achensee Top40. Ein Einbau von Einlauf- und Massagedüsen ist möglich.



Bezeichnung	Abmessung
Farbe weiß mit blauen Stufen	2,25 x 1,20 x 1,50 m 3,25 x 1,20 x 1,50 m
Farbe blau mit weißen Stufen	2,25 x 1,20 x 1,50 m 3,25 x 1,20 x 1,50 m
Farbe türkis mit weißen Stufen	2,25 x 1,20 x 1,50 m 3,25 x 1,20 x 1,50 m
Farbe sand mit weißen Stufen	2,25 x 1,20 x 1,50 m 3,25 x 1,20 x 1,50 m

Keine Lagerware, Lieferzeit: 3...4 Wochen

Im Lieferumfang enthalten:

- ... 2 Stück Teleskopstützfüße zur Abstützung des hinteren Treppenteils
- ... Schrauben, Dübel, verzinktes U-Profil und Distanz-Stücke/-Keile zur Befestigung der Treppe.

Genauere Maßangaben entnehmen Sie bitte der Skizze.



Das praktische Rundbecken Milano verspricht nicht nur durch die verschiedenen Größen sehr viel, sondern ist zur Verwendung als Aufstell-, Erdeinbau- oder als teileingelassenes Becken geeignet.

Einzelbecken Abmessungen	Beckentiefe		Folienstärke	
	0,90 m	1,20 m	0,6 mm	0,8 mm
Ø 2,00 m	•		•	
Ø 3,00 m	•	•	•	•
Ø 3,50 m		•	•	•
Ø 4,16 m		•	•	•
Ø 4,50 m		•	•	•
Ø 5,00 m		•	•	•
Ø 6,00 m		•	•	•
Ø 7,00 m		•	•	•
Ø 8,00 m		•	•	•

Auch Sie möchten stolzer Besitzer eines Schwimmbeckens werden und Ihren Urlaub im Sommer gern zu Hause verbringen?! Unser **Milano** findet immer einen idealen Platz in Ihrem Garten. Der einfache Aufbau und der günstige Preis ermöglichen Ihnen innerhalb kurzer Zeit den Badespaß für Ihre Familie.

Einzelbecken Abmessungen	Beckentiefe	Folienstärke			
		1,50 m	0,6 mm	0,8 mm	1,0 mm
Ø 3,50 m		•	•	•	•
Ø 4,16 m		•	•	•	•
Ø 5,00 m		•	•	•	•
Ø 6,00 m		•	•	•	•
Ø 7,00 m		•	•	•	•
Ø 8,00 m		•	•	•	•

Die Schwimmbeckenauskleidung ist UV-stabilisiert und mit einer Einhängeweise für hohe Passgenauigkeit versehen. Die Stahlwandstärke beträgt 0,6 mm (ab 1,50 m Beckentiefe 0,8 mm), ist beidseitig feuerverzinkt, innen schutzlackiert und außen kunststoffbeschichtet. Handlauf und Bodenschiene sind aus Kunststoff und das Steckprofil aus Aluminium, um den Stahlmantel zu verbinden.

Wir geben Ihnen die Möglichkeit, unsere Rundbecken, zum attraktiven Preis, als Beckenset zu beziehen.

Schwimmbeckensets bestehen aus: Rundbecken, Sandfilteranlage HP 210/HP 310/HP 400/HP 500 inkl. entsprechendem Quarzsand je nach Modell, Einbauskimmer mit 1/2 Einlaufdüse/n, Edelstahl-Hochbeckenleiter 1,20 m bzw. Edelstahl-Tiefbeckenleiter Weitholm (Zubehör abhängig von der Beckengröße).

Beckengröße	Becken-Set	Becken-Set
	0,6 mm	0,8 mm
Ø 3,00 x 1,20 m (Aufstellbecken)	Malaga	–
Ø 4,00 x 1,20 m (Aufstellbecken)	Teneriffa	–
Ø 5,00 x 1,20 m (Aufstellbecken)	Mallorca	–
Ø 5,00 x 1,20 m (Tiefbecken)	Andalusien	–
Ø 5,00 x 1,50 m (Tiefbecken)	–	Kreta
Ø 6,00 x 1,50 m (Tiefbecken)	–	Lanzarote

Zur Auswahl stehen Ihnen zwei verschiedene Handläufe.

Tipp

Garantie:
Folienstärke
0,6 mm =
6 Jahre*

Garantie:
Folienstärke
0,8 mm =
8 Jahre*

Garantie:
Folienstärke
1,0 mm =
10 Jahre*

Wir empfehlen als Abdeckung unsere SafeTop®-Abdeckung

* siehe Garantiekarte



Sie möchten nach Hause kommen und Ihre Seele baumeln lassen?

Wir haben die Lösung! Unser schönes Ovalformbecken **Toscana** wird Erholung und Urlaubsstimmung in Ihren eigenen Garten holen! Das **Toscana** verspricht nicht nur durch die Vielzahl der Größen und die elegante Form sehr viel, sondern auch das Preis-/Leistungsverhältnis ist ideal auf Ihre persönlichen Ansprüche abgestimmt.

Bei uns bekommen Sie jahrelangen Luxus zum Super-Preis! Das Ovalformbecken ist **ausschließlich** zum Erdeinbau geeignet. Seitliche Stützmauern, eine Betonfundamentplatte und Magerbetonhinterfüllung sind erforderlich. Die Schwimmbeckenauskleidung ist UV-stabilisiert und mit einer Einhängebiese für hohe Passgenauigkeit versehen. Die Stahlwandstärke beträgt 0,6 mm (ab 1,50 m Beckentiefe 0,8 mm), ist beidseitig feuerverzinkt, innen schutzlackiert und außen kunststoffbeschichtet. Handlauf und Bodenschiene sind aus Kunststoff und das Steckprofil aus Aluminium, um den Stahlmantel zu verbinden.

Einzelbecken	Beckentiefe	Folienstärke	
Abmessungen	1,20 m	0,6 mm	0,8 mm
3,20 x 5,25 m	•	•	•
3,20 x 6,00 m	•	•	•
3,50 x 7,00 m	•	•	•
4,16 x 8,00 m	•	•	•
4,16 x 10,00 m	•	•	•
5,00 x 9,00 m	•	•	•
5,00 x 11,00 m	•	•	•

Einzelbecken	Beckentiefe	Folienstärke		
Abmessungen	1,50 m	0,6 mm	0,8 mm	1,0 mm
3,20 x 5,25 m	•	•	•	•
3,20 x 6,00 m	•	•	•	•
3,50 x 7,00 m	•	•	•	•
4,16 x 8,00 m	•	•	•	•
4,16 x 10,00 m	•	•	•	•
5,00 x 9,00 m	•	•	•	•
5,00 x 11,00 m	•	•	•	•



Wir empfehlen als Abdeckung unsere SafeTop®-Abdeckung

Wir geben Ihnen die Möglichkeit, unsere Ovalformbecken, zum attraktiven Preis, als Becken-Set zu beziehen.

Schwimmbeckensets bestehen aus: Ovalformbecken, Sandfilteranlage HP 310/HP 400/HP 500 inkl. entsprechendem Quarzsand je nach Modell, Einbauskimmer mit 2 Einlaufdüsen, Edelstahl-Tiefbeckenleiter Weitholm (Zubehör abhängig von der Beckengröße).

Beckengröße	Becken-Set 0,6 mm	Becken-Set 0,8 mm
3,20 x 5,25 x 1,20 m	Malta	–
3,50 x 7,00 x 1,20 m	Valencia	–
3,50 x 7,00 x 1,50 m	–	Madeira
4,16 x 8,00 x 1,50 m	–	Fuerteventura

Garantie:
Folienstärke
0,6 mm =
6 Jahre*

Garantie:
Folienstärke
0,8 mm =
8 Jahre*

Garantie:
Folienstärke
1,0 mm =
10 Jahre*

Zur Auswahl stehen Ihnen zwei verschiedene Handläufe.

* siehe Garantiekarte

Rund-/Ovalbecken

4 Jahre
Pool-Garantie*
auf Stahlwand + Innenhülle
*siehe Garantiekarte



Set 1 mit 1 Paar Seitenstützen
Set 2 mit 3 Paar Seitenstützen

In allen Sets enthalten:

- Schwimmbecken
- Sandfilteranlage
(abgestimmt auf die Beckengröße)
- Quarzsand
- Skimmer, Einlaufdüse
- Plattformleiter (Tragf. ca. 90 kg)
- Systemzubehör



Alle Sets sind als Aufstellbecken-Sets zusammengestellt; wenn Sie Ihr Becken teil- oder komplett einbauen, können Sie sich die geeignete Leiter separat bestellen (siehe Seite 15).

Die elegante ovale Form kann je nach Ihren Vorstellungen ebenerdig aufgestellt, teilversenkt oder komplett eingebaut werden.

Die Rund- und die Ovalbecken bieten bei 122 cm Tiefe schon höchsten Schwimmkomfort.

Sehr ansprechend ist der 15 cm breite, pulverbeschichtete Handlauf.

In Lieferumfang sind alle erforderlichen Stützen



ausgestattet.



Aufstellbecken



Teileinbaubecken



Einbaubecken

Set	Beckeninhalt	Sandfilter	Bestell-Nr.
Set 1 Oval 549 x 366 x 122 cm	21 m ³	Sandfilter Ø 350 mm 5,0 m ³ /h	A 42505
Set 2 Oval 732 x 366 x 122 cm	28 m ³	Sandfilter Ø 380 mm 7,0 m ³ /h	A 42506
Set 3 Rund Ø 366 x 122 cm	12 m ³	Sandfilter Ø 300 mm 3,5 m ³ /h	A 42501
Set 4 Rund Ø 457 x 122 cm	18 m ³	Sandfilter Ø 350 mm 5,0 m ³ /h	A 42502



Um dem heutigen Tagesstress zu entkommen, gibt es keinen besseren Ort als ein Schwimmbecken!

Sie können sich entspannen und gleichzeitig sportlich betätigen. Wir bieten Ihnen das großzügig ausgelegte Achtformbecken **Elba** für das Badevergnügen der ganzen Familie und natürlich auch für Ihre Freunde.

Für den festen Stand sorgt die feuerverzinkte Stahlstützkonstruktion. Dieses Becken ist geeignet als Aufstell-, Erdeinbau- oder Teilerdeinbaubecken. Wir empfehlen eine Betonfundamentplatte und bei Erdeinbau eine Magerbetonhinterfüllung.

Die Schwimmbeckenauskleidung ist UV-stabilisiert und mit einer Einhängebiese für hohe Passgenauigkeit versehen. Die Stahlwandstärke beträgt 0,6 mm (ab 1,50 m Beckentiefe 0,8 mm), ist beidseitig feuerverzinkt, innen schutzlackiert und außen kunststoffbeschichtet. Handlauf und Bodenschiene sind aus Kunststoff und das Steckprofil aus Aluminium, um den Stahlmantel zu verbinden.

Einzelbecken	Beckentiefe	Folienstärke		Einzelbecken	Beckentiefe	Folienstärke		
Abmessungen	1,20 m	0,6 mm	0,8 mm	Abmessungen	1,50 m	0,6 mm	0,8 mm	1,0 mm
3,20 x 5,25 m	•	•	•	3,20 x 5,25 m	•	•	•	•
3,60 x 6,25 m	•	•	•	3,60 x 6,25 m	•	•	•	•
4,60 x 7,25 m	•	•	•	4,60 x 7,25 m	•	•	•	•
5,00 x 8,55 m	•	•	•	5,00 x 8,55 m	•	•	•	•



Wir empfehlen als Abdeckung unsere SafeTop®-Abdeckung

Wir geben Ihnen die Möglichkeit, unsere Achtformbecken, zum attraktiven Preis, als Becken-Set zu beziehen.

Schwimmbeckensets bestehen aus: Achtformbecken, Sandfilteranlage HP 310 inkl. entsprechendem Quarzsand, Einbauskimmer mit 2 Einlaufdüsen, Edelstahl-Hochbeckenleiter bzw. Edelstahl-Tiefbeckenleiter Weitholm (Zubehör abhängig von der Beckengröße).

Beckengröße	Becken-Set 0,6 mm	Becken-Set 0,8 mm
3,20 x 5,25 x 1,20 m (Aufstellbecken)	Hawaii	–
3,60 x 6,25 x 1,20 m (Aufstellbecken)	Bahamas	–
3,60 x 6,25 x 1,50 m (Tiefbecken)	–	Santorin

Garantie:
Folienstärke
0,6 mm =
6 Jahre*

Garantie:
Folienstärke
0,8 mm =
8 Jahre*

Garantie:
Folienstärke
1,0 mm =
10 Jahre*

* siehe
Garantiekarte


Holzpoolset Legno



Achteck-Aufstellbecken aus nordischer Fichte in 38 mm Blockbohlenbauweise, kesseldruckimprägniert, komplett mit einer Poolfolie blau 0,60 mm mit Keilbiese und Spezial-Einhängeprofilen aus Kunststoff. Das Holzdeck ist ebenfalls aus nordischer Fichte. Bodenschutzvlies als Unterlage empfehlenswert.
6 Jahre Foliengarantie

Lieferumfang: Poolset, Legno, Sandfilteranlage, Quarzsand,

Poolset California



Hochwertiger Pool aus gewebeverstärktem PVC mit einem Systemgestell aus Stahlrohr verzinkt und beschichtet, einfacher Aufbau ohne Schrauben.

Poolgarantie: 15 Jahre*, Made in Europa.

* siehe Garantiebestimmungen

Lieferumfang: Pool California, Sandfilteranlage, Quarzsand, Edelstahl-Hochbeckenleiter, Einbauskimmer, Einlaufdüse, Wasserpflugeset.

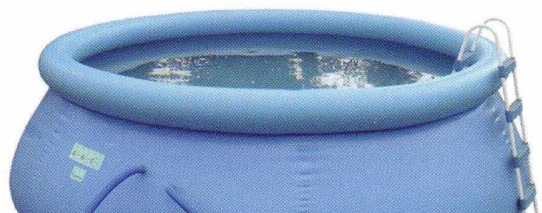
Größen

Ø 3,95 x 2,65 x 1,25 m

Ø 5,20 x 2,65 x 1,25 m

Ø 6,50 x 3,90 x 1,25 m

Schwimmbeckenset Flexi

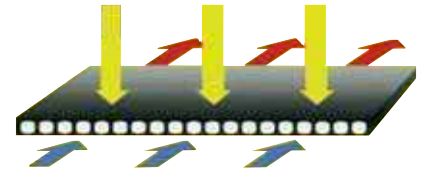


Selbstauf richtender Pool aus beschichtetem PVC Gewebe mit Luftwulst, Farbe: blau. einfacher Auf- und Abbau, Bodenschutzvlies als Unterlage empfehlenswert.

Lieferumfang: Rundbecken Flexi, Sandfilteranlage, Quarzsand, Stahlrohrleiter, 2 Einlaufdüsen, Schlauchpaket 6 m, Schlauchklemmen

Schnitt durch ein Solarabsorber-element

Funktionsprinzip



Sie möchten zum Nulltarif Ihr Schwimmbadwasser erwärmen?

Dann wird sich eine Investition in SoladurS-Solarabsorber, mit 50 mm Vor- und Rücklaufrohr, aus Polypropylen lohnen. Durch die Montage der Absorber, die auf jedem Schrägdach möglich ist, können Sie Betriebskosten sparen und die Schwimmbadsaison verlängern. Die SoladurS-Solarabsorber verfügen über einen geringen Druckwiderstand und wandeln die Sonnenenergie innerhalb kurzer Zeit in Wärme um. Die Wassertemperatur in ihrem Schwimmbaden wird sich um ca. 3° C bis 5° C erhöhen.

Lieferbar sind die Elemente, die witterungs-, schwimmbadwasser- und temperaturbeständig sind, in den Längen **2,00 m; 3,00 m; 4,00 m; 5,00 m; 6,00 m; 7,00 m** und einer Breite von 1,20 m (inkl. Rohr = 1,30 m).

Dieses System hat sich über viele Jahre bewährt und ist eine preisgünstige und umweltfreundliche Alternative.

* siehe Garantiekarte

Zubehör für Montage



EPDM-Kautschuk mit Gewebeeinlage, Innendurchmesser 50 mm

Verschlusskappe
Artikel-Nr. 440065241

Verbindungsmuffe
Artikel-Nr. 440065246

Bogen 90 Grad
Artikel-Nr. 440065243

Schlauchklemme
50-70 mm, aus V2A
Artikel-Nr. 991413211



Perlenseil, schwarz
zum Abspannen des Absorbers

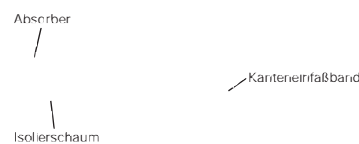
Ø 5 mm, 1 lfm.
Artikel-Nr. 991350000

Ø 5 mm, 300 m
Rollenware
Artikel-Nr. 991413201

Dachbefestigung
für Ziegeldach, aus V2A
Artikel-Nr. 401110040



Lochband
kunststoffbeschichtet,
zur Befestigung von Absorbern,
Rollenlänge 10 m
Artikel-Nr. 608060005



Isolierschaum
geschlossenzelliges Material
10 mm dick, 1,20 m Breite
Rollenware/Anbruchmenge
Artikel-Nr. 994310001

Kanteneinfassband
zum Schutz der Absorberkanten und zur Sicherung des unterseitigen Isolierschaums, 20 m Länge, 5 cm Breite
Artikel-Nr. 401110060

Doppelseitiges Spezial-Klebeband
zum Anbringen des Isolierschaums am Absorber. Rollenlänge 50 m; Rollenbreite 50 mm
Artikel-Nr. 993110001



Kunststofföse
zur Befestigung des Absorbers, mit Perlenseil
Artikel-Nr. 502010050

Schnellentlüfter
3/4 AG, Messing
Artikel-Nr. 502010040

Ablasshahn Kunststoff
3/4 AG
Artikel-Nr. 502010048

Reparatur-Set
für Solarabsorber, bestehend aus:
Spezial-Kleber 20 g, Primer 10 g,
1 Referenzstück 10 x 10 cm
(zur Durchführung kleiner Reparaturen auf der Absorberfläche)
Artikel-Nr. 401110070

